

**VERBALE DI INTESA PER L'EROGAZIONE DEL PDR RELATIVO ALL'ANNO 2009
PER LE BCC ADERENTI ALLA FEDERAZIONE LOMBARDA**

Il giorno 20 settembre 2010, in Milano, presso la sede della Federazione Lombarda delle Banche di Credito Cooperativo/ Casse Rurali ed Artigiane, Via Decorati al Valor Civile 15 si sono riuniti

- La Federazione Lombarda delle Banche di Credito Cooperativo/ Casse Rurali ed Artigiane
- e
- La Federazione Autonoma Bancari Italiani (FABI)
- La Federazione Italiana Bancari e Assicurativi (FIBA-CISL)
- La Federazione Italiana Sindacale Assicurazioni e Credito (FISAC-CGIL)
- La Uil Credito ed Assicurazioni (UIL CA)
- Dircredito


Premesso

1. che l'art. 48 del CCNL di categoria del 21/12/2007 ha previsto l'istituto del Premio di Risultato da definire secondo gli indicatori e le metodologie di cui all'accordo nazionale del 23/11/2006, come modificato dall'accordo del 21/12/2007 (Allegato F) CCNL;
2. che il verbale d'intesa per il rinnovo del contratto integrativo di secondo livello per le BCC aderenti alla Federazione Lombarda del 23/12/2009 ha definito la dinamica, i parametri ed i meccanismi utili per la determinazione quantitativa del premio di risultato.


Tutto ciò premesso, Le parti si sono riunite per procedere alla verifica congiunta dei livelli delle fasce di equivalenza e dei corrispondenti importi, da erogare in ciascuna banca, con riferimento al bilancio di esercizio relativo all'anno 2009.

Detta verifica ha dato esito positivo essendosi realizzata la quadratura fra dati elaborati dalla Federazione Lombarda e quelli elaborati dalle OO.SS., come da tabella allegata.


FEDERAZIONE LOMBARDA BCC




DIRCREDITO



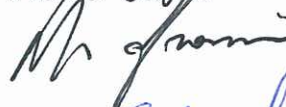
FABI



FIBA - CISL



FISAC - CGIL



UILCA



PDR es. 2009

COLO FA

FASCIA	% DI PAGAMENTO	RLG in €	Nr. medio dip.	Montepremi €	Valore % voce 130 rispetto RLG	Montepremi al netto % 130a) su RLG	Premio medio DIP	Montepremi FINALE 2009		
Agro Bresciano	2,00	2,64	13.717	218	361,648	0,00	361,648	1,656	361,648	Agro Bresciano
Alta Brianza	2,00	3,65	8.414	111	307,121	11,94	270,466	2,433	270,466	Alta Brianza
Alta Valle Trompia	3,00	0,00	717	30	0,000	296,33	0,000	0,000	0,000	Alta Valle Trompia
Barlassina	2,00	3,03	9.590	173	290,595	3,67	279,939	1,618	279,939	Barlassina
Basso Sebino	2,00	2,70	3.881	63	104,688	24,74	78,786	1,249	78,786	Basso Sebino
Bedizzole	3,00	1,71	5.681	123	97,021	26,03	71,770	0,585	71,770	Bedizzole
Bergamasca	2,00	3,65	8.852	136	323,090	3,45	311,955	2,301	311,955	Bergamasca
Binasco	1,00	4,65	17.327	151	805,700	26,76	590,077	3,903	590,077	Binasco
Borghetto Lodigiano	2,00	3,65	2.416	54	88,182	2,43	86,036	1,593	86,036	Borghetto Lodigiano
Borgo San Giacomo	1,00	4,47	5.469	65	244,528	24,75	184,006	2,849	184,006	Borgo San Giacomo
Brescia	2,00	2,95	23.579	273	695,342	23,57	531,463	1,944	531,463	Brescia
Busto Garolfo	2,00	2,82	8.060	156	227,656	23,44	174,294	1,120	174,294	Busto Garolfo
Calcio E Covo	2,00	3,65	8.422	121	307,408	6,60	287,110	2,374	287,110	Calcio E Covo
Camuna	3,00	2,27	1.349	33	30,577	0,00	30,577	0,929	30,577	Camuna
Cantù	2,00	3,43	20.549	338	705,333	5,38	667,375	1,977	667,375	Cantù
Carate Brianza	1,00	4,65	19.812	266	921,253	11,25	817,628	3,077	817,628	Carate Brianza
Caravaggio	2,00	2,03	5.503	117	111,530	0,00	111,530	0,954	111,530	Caravaggio
Carugate	2,00	3,51	14.493	240	508,163	18,55	413,897	1,722	413,897	Carugate
Castel Goffredo	3,00	0,00	3.519	134	0,000	58,51	0,000	0,000	0,000	Castel Goffredo
Centropadana	1,00	4,28	23.177	262	991,076	20,04	792,423	3,025	792,423	Centropadana
Credicoop Lombardo	3,00	2,65	3.620	128	95,933	7,48	88,757	0,696	88,757	Credicoop Lombardo
Cremasca	2,00	3,65	8.030	127	293,106	13,73	252,849	1,999	252,849	Cremasca
Cremona	2,00	3,60	1.027	26	36,991	4,09	35,478	1,369	35,478	Cremona
Cremonese	2,00	3,61	7.249	177	261,660	0,00	261,660	1,479	261,660	Cremonese
Dell'Adda e del Cremasco	2,00	2,78	4.493	117	125,051	27,34	90,862	0,778	90,862	Dell'Adda e del Cremasco
Dovera e Postino	2,00	3,05	889	28	27,075	4,73	25,793	0,921	25,793	Dovera e Postino
Garda	2,00	2,11	17.912	263	378,179	24,65	284,958	1,083	284,958	Garda
Ghisalba	2,00	2,45	8.315	57	203,940	40,65	121,040	2,133	121,040	Ghisalba
Inzago	2,00	3,65	13.446	97	490,794	37,54	306,536	3,166	306,536	Inzago
Laudense	3,00	2,06	1.537	59	31,638	0,00	31,638	0,536	31,638	Laudense
Lesmo	3,00	2,10	2.385	101	50,096	0,00	50,096	0,497	50,096	Lesmo
Lezzeno	1,00	4,65	5.825	38	270,880	12,72	236,424	6,305	187,500	Lezzeno
Mantovabanca	3,00	0,00	9.860	184	0,000	377,42	0,000	0,000	0,000	Mantovabanca
Mozzanica	2,00	3,65	487	12	17,776	0,00	17,776	1,513	17,776	Mozzanica
Offanengo	4,00	0,00	1.007	31	0,000	924,49	0,000	0,000	0,000	Offanengo
Orobica	2,00	2,56	4.066	89	103,994	10,67	92,900	1,047	92,900	Orobica
Padana	2,00	2,86	12.288	283	350,988	0,00	350,988	1,242	350,988	Padana
Pompiano	1,00	4,58	33.648	239	1.541,236	17,10	1.277,632	5,342	1.195,850	Pompiano
Rivarolo Mantovano	3,00	2,09	1.391	52	29,137	0,00	29,137	0,559	29,137	Rivarolo Mantovano
Sesto San Giovanni	2,00	3,63	7.814	130	283,295	24,98	212,534	1,641	212,534	Sesto San Giovanni
Sorivole	2,00	3,65	3.566	73	130,166	43,33	73,769	1,012	73,769	Sorivole
Treviglio	2,00	3,34	22.617	310	755,315	15,91	635,171	2,049	635,171	Treviglio
Triuggio	2,00	0,00	3.613	91	0,000	0,00	0,000	0,000	0,000	Triuggio
Valle Seriana	3,00	1,89	2.046	46	38,761	0,00	38,761	0,849	38,761	Valle Seriana
Valsassina	2,00	3,65	1.083	29	39,531	13,38	34,241	1,181	34,241	Valsassina
Verolavecchia	2,00	3,27	2.644	63	86,356	9,13	78,475	1,244	78,475	Verolavecchia
			385.387,138	5.909	12.762,811	1,809	10.688,455	1,809	10.557,749	

FABI

[Signature]
Stano Rosen

[Signature]
DIRETTORE

FISAC
[Signature]
M. Gharni

[Signature]
LILIA
[Signature]
Stefano Gelfer

FIBA CISL
[Signature]

[Signature]
Gentile